

by MAŁGOSIA
I TOMEK

Continental, Warszawa

UNDER CONTROL

Doskonałość w projektowaniu raportów

18269837 2222 4456 0000

18269837 2222 4456 0000

NOWOŚĆ!!!

DOSKONAŁOŚĆ W PROJEKTOWANIU RAPORTÓW. STANDARDY I REKOMENDACJE DOTYCZĄCE TWORZENIA SKUTECZNYCH RAPORTÓW.

Wydawnictwo:
Akademia Controllingu Sp. z o.o. 2020

Przy pomocy analiz typu eye tracking możliwe było obiektywne zmierzenie jakości projektowania raportów. Wyniki zostały przełożone na szczegółowe zalecenia projektowe zawarte w niniejszych rekomendacjach, z naciskiem na zoptymalizowaną pod kątem percepcji wizualizację informacji, w której dokładnie objaśniono zastosowanie i konstrukcję:

- tabel
- standardowych typów wykresów
- wybranych interaktywnych wizualizacji Big Data

Rekomendacje pokazują również, w jaki sposób controllerzy mogą opracować standard projektowania raportu, który będzie optymalnie dostosowany do wymagań danego przedsiębiorstwa i tym samym osiągnąć znaczną poprawę efektywności i wydajności systemu raportowania.

Cena standardowa: 99 zł
Cena dla członków ICV: 79 zł



Redakcja naukowa: C. Eisl, P. Hofer, H. Losbichler, L. Perkhofer
Międzynarodowe Stowarzyszenie Controllerów (ICV)

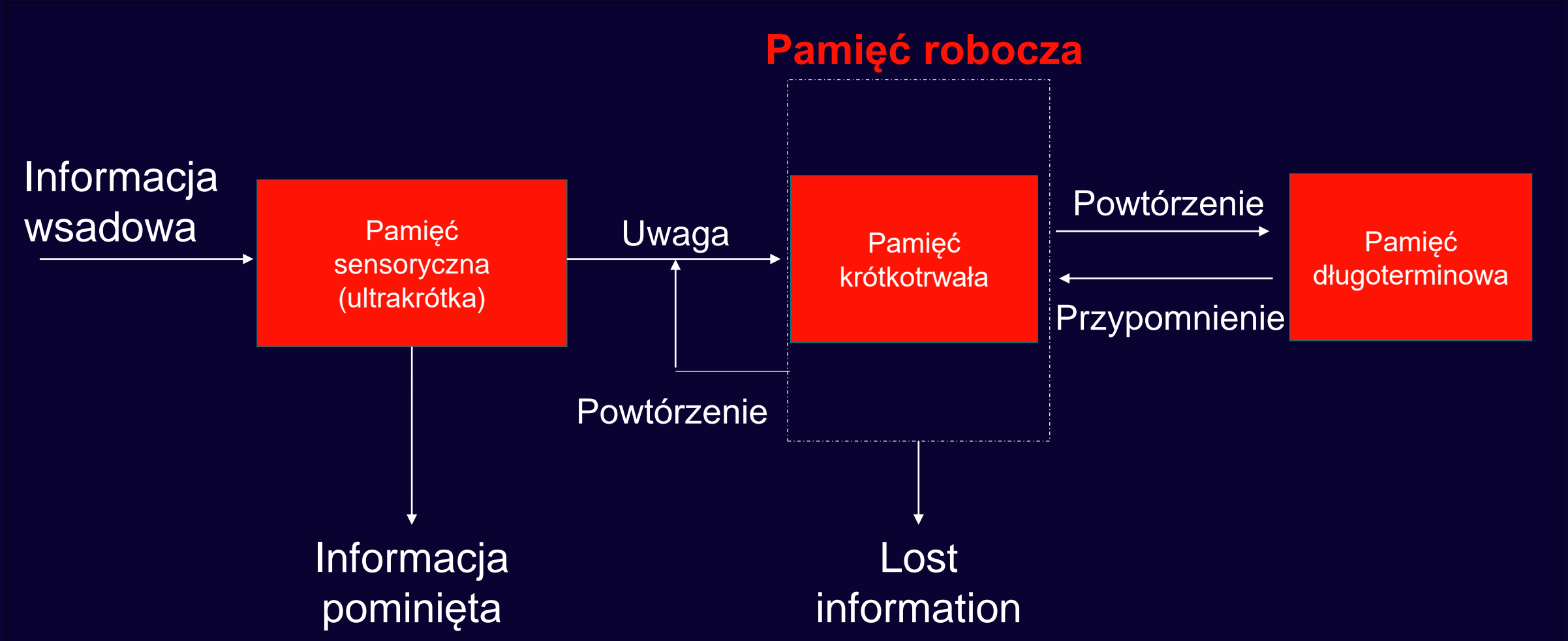
Doskonałość w projektowaniu raportów

Standardy i rekomendacje dotyczące tworzenia skutecznych raportów



Dlaczego temat **wizualnej
optymalizacji** w projektowaniu
raportów jest ważny ?





Jakie są kryteria optymalizacji raportów?

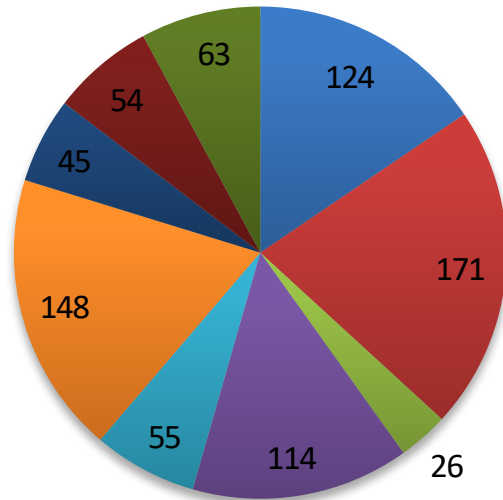
Który kraj ma największe negatywne odchylenie bezwzględne pomiędzy wartością faktyczną (wykonaniem) a budżetem?

Przychody według regionów

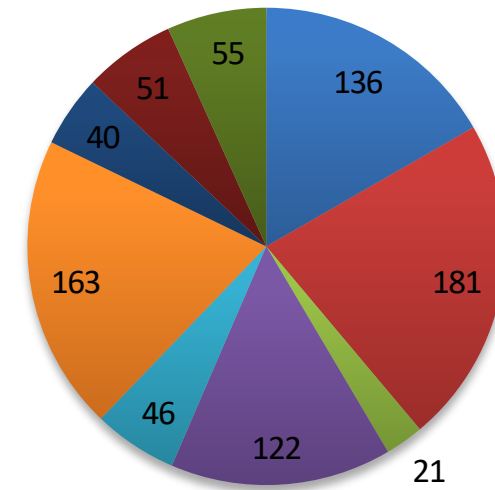
w tys. euro

Rok XX

Wykonanie



Budżet

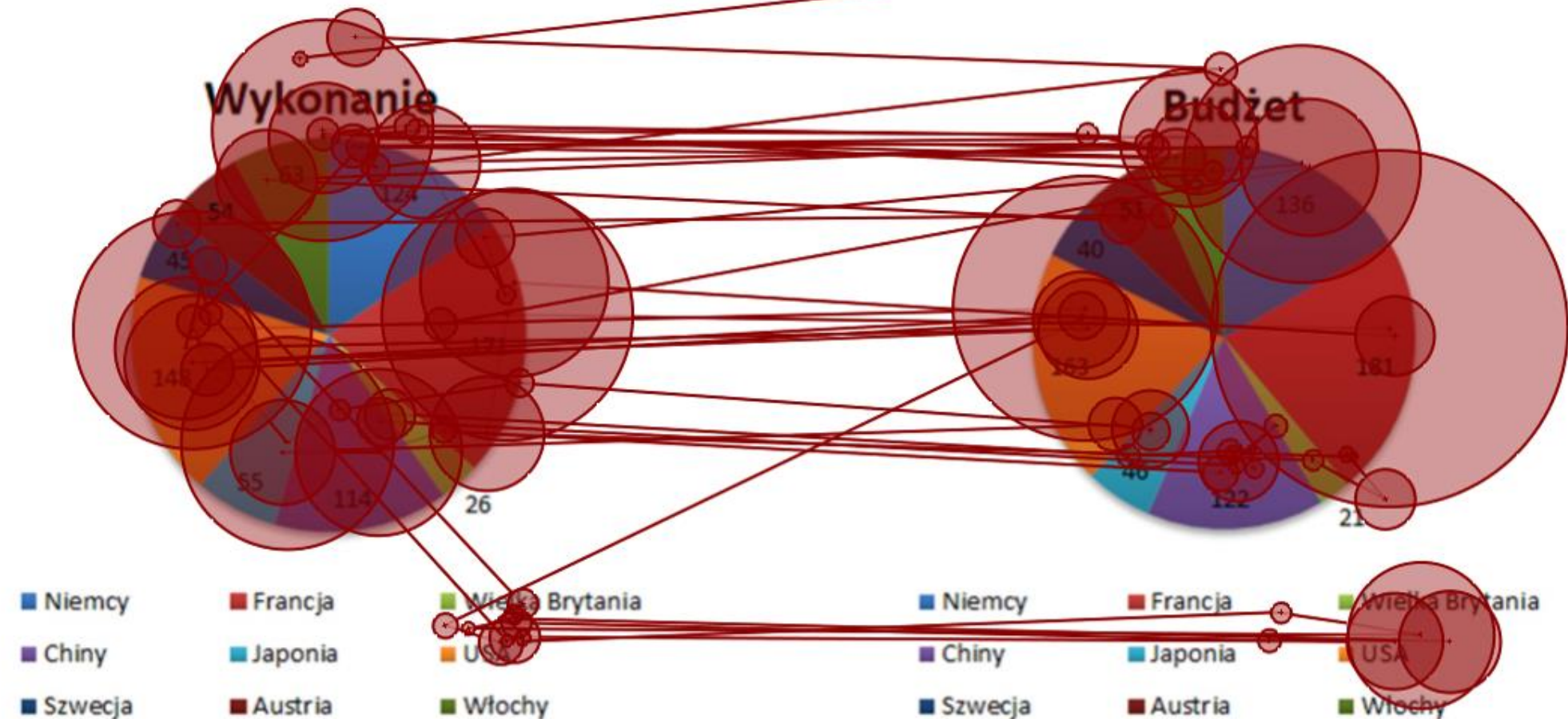


Który kraj ma największe negatywne odchylenie bezwzględne pomiędzy wartością faktyczną (wykonaniem) a budżetem?

Przychody według regionów

Rok XX

w tys. euro



Który kraj ma największe negatywne odchylenie bezwzględne pomiędzy wartością faktyczną (wykonaniem) a budżetem?

Przychody według regionów w tys. euro

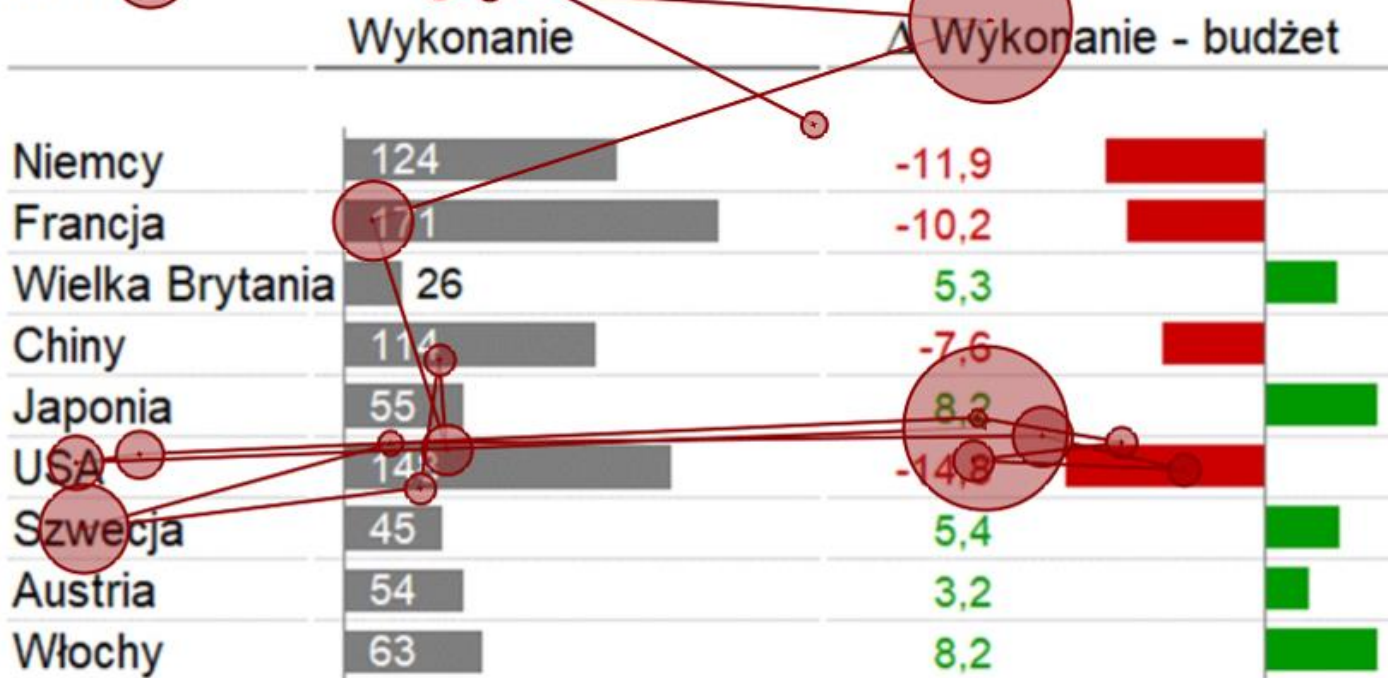
Rok XX

	Wykonanie	Δ Wykonanie - budżet
Niemcy	124	-11,9
Francja	171	-10,2
Wielka Brytania	26	5,3
Chiny	114	-7,6
Japonia	55	8,2
USA	148	-14,8
Szwecja	45	5,4
Austria	54	3,2
Włochy	63	8,2

Który kraj ma największe negatywne odchylenie bezwzględne pomiędzy wartością faktyczną (wykonaniem) a budżetem?

Przychody według regionów w tys. euro

Rok XX



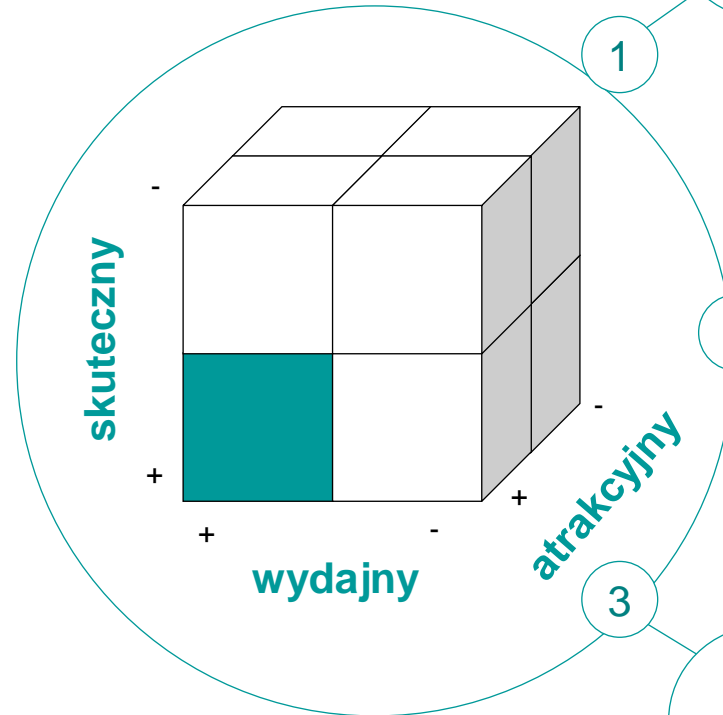
skuteczność

- Informacja powinna być jasno przedstawiona
- Informacja powinna być łatwa do przyswojenia
- Informacja powinna być prezentowana bez zniekształceń
- Informacja powinna prowadzić do właściwych wniosków

Mierzone dokładnością odpowiedzi



1



2



wydajność

- Informacja powinna być szybko przetwarzana
- Informacja powinna być prezentowana bez zakłóceń

Mierzone czasem reakcji

3



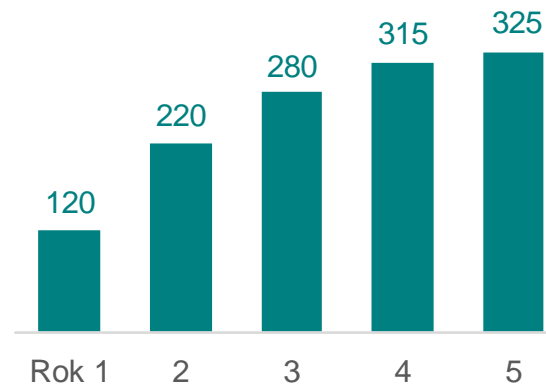
atrakcyjność

- Raporty powinny być przyjemne do oglądania
- Raporty powinny promować zastosowanie
- Raporty powinny być zgodne z tożsamością firmy
- **Oceniane przez użytkownika raportu**

Optymalizacja projektowania raportów pod kątem percepcji. Rekomendacje

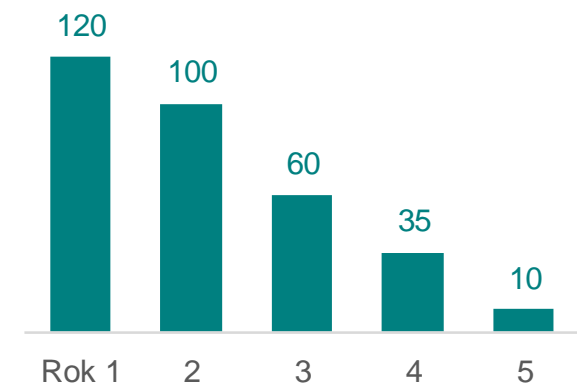
Rekomendacja: Wybieraj takie wizualizacje, które najlepiej pasują do celu raportu.

Przychód
w mln euro



Komunikat **pozytywny** - przychody rosną

Wzrost przychodów
w mln euro

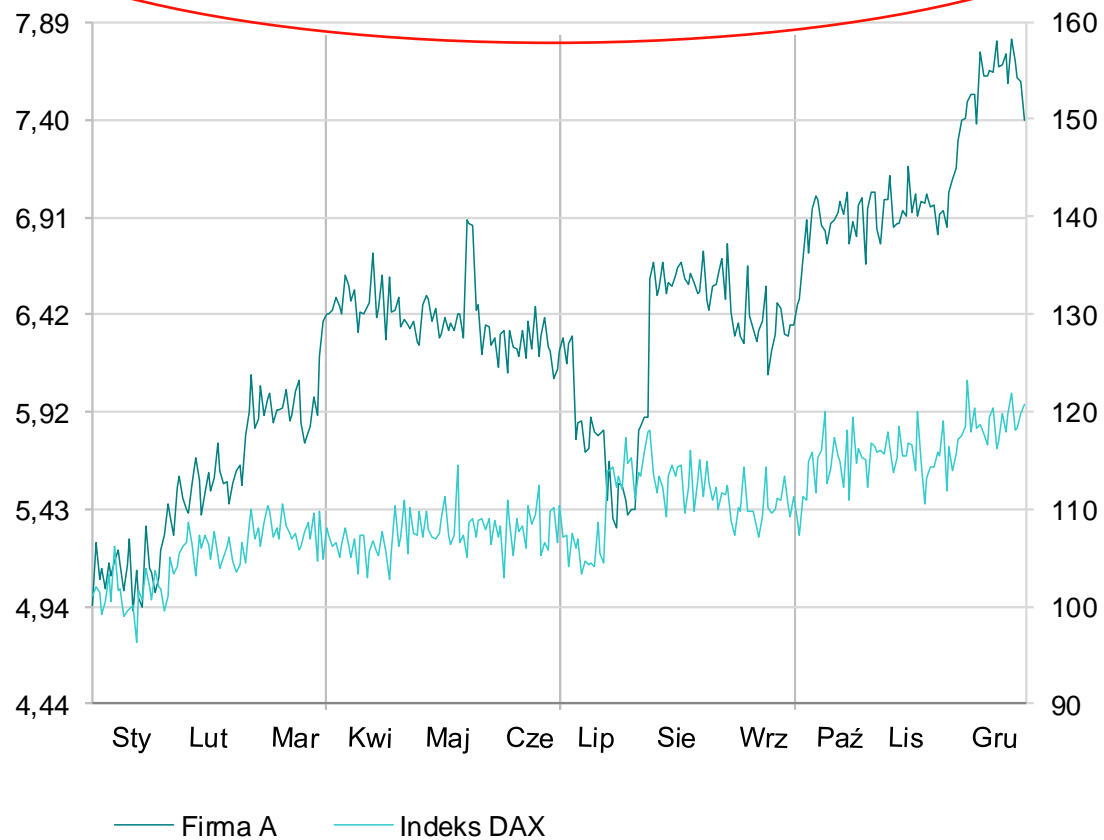


Komunikat **negatywny** - wzrost przychodów spada

Względna zmiana cen akcji w czasie w porównaniu do indeksu DAX

Od początku roku (cena zamknięcia)

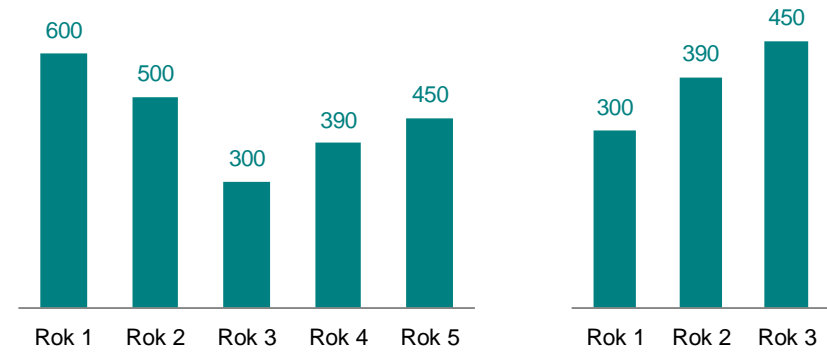
Cena akcji spółki A w euro



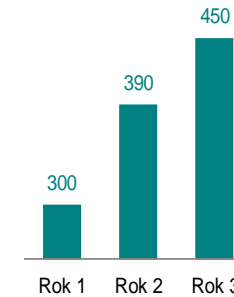
Rekomendacja: Umieszczaj istotne informacje jednoznacznie, w miejscu przyciągającym uwagę oraz unikaj zbędnych dekoracji

Rekomendacja: Unikaj prezentacji, które zniekształcają lub manipulują wnioskami

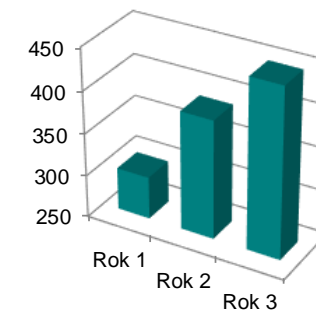
Błędy selekcji



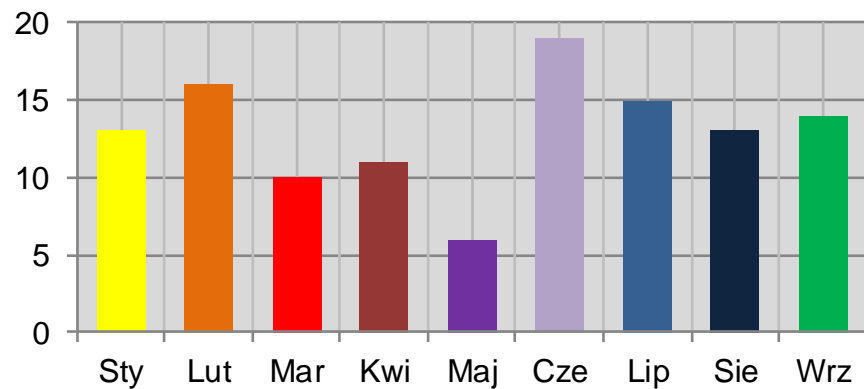
Błędy skali



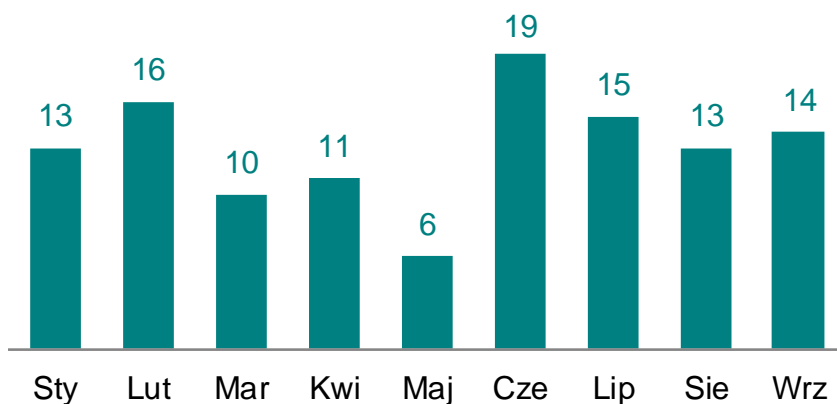
Błędy w prezentowaniu



Niski współczynnik ilości danych w grafice



Wysoki współczynnik ilości danych w grafice

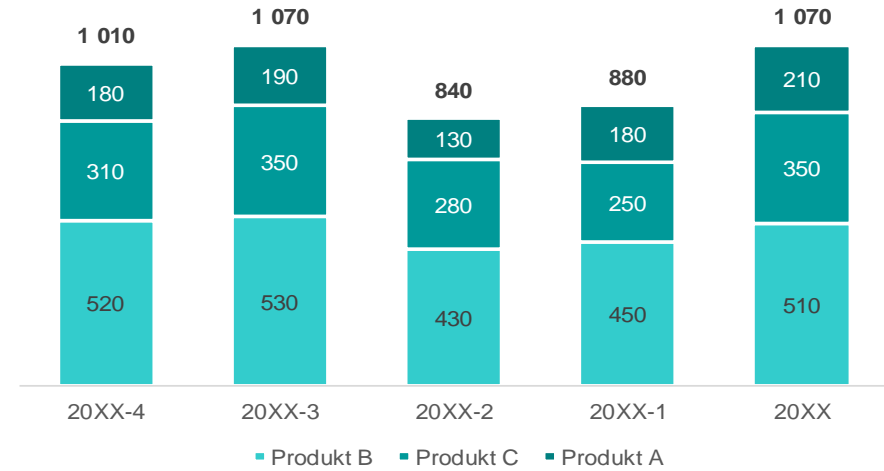


Rekomendacja:
Wykorzystuj moc kolorów.

Rekomendacja: Upewnij się, że wszystkie etykiety są zrozumiałe.

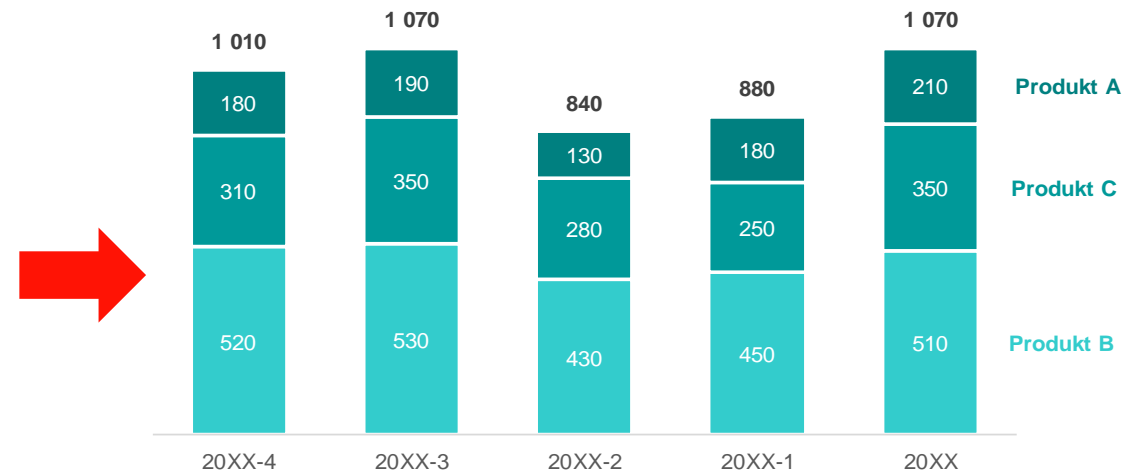
Sprzedaż w ujęciu grup produktowych

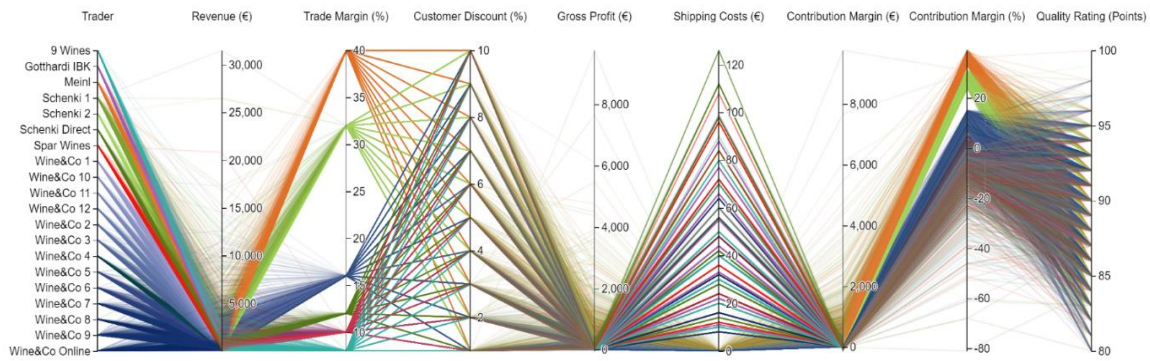
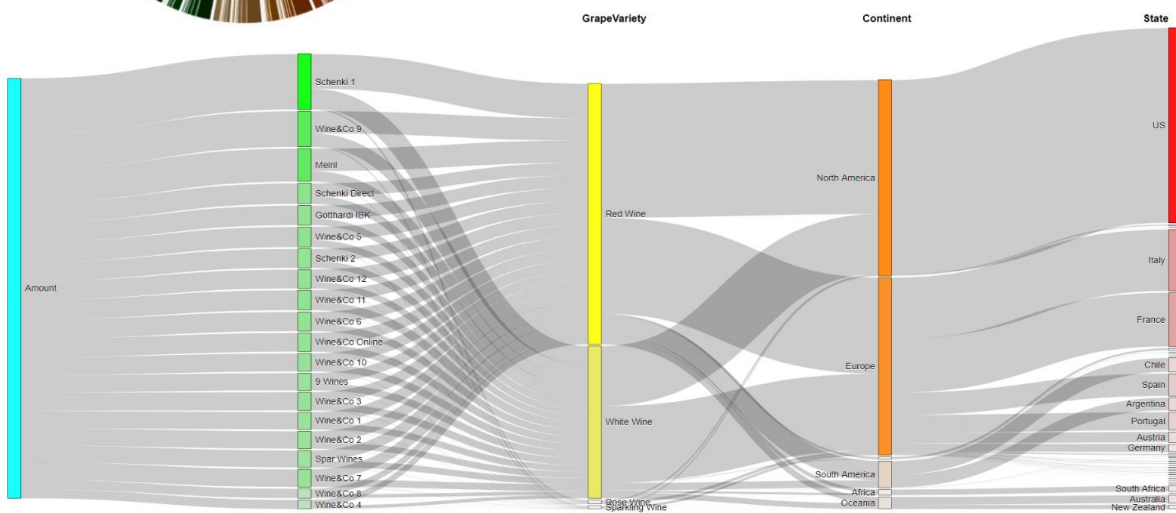
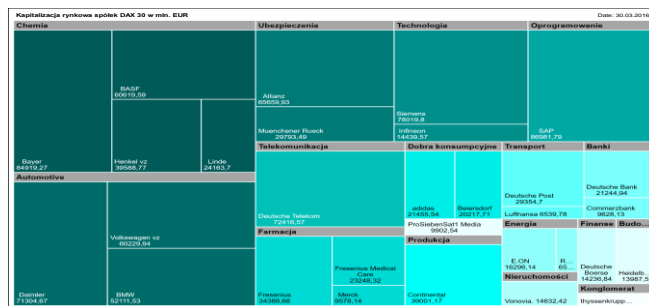
w mln euro, 20XX



Sprzedaż w ujęciu grup produktowych

w mln euro, 20XX





... i wiele innych

NOWOŚĆ!!!

DOSKONAŁOŚĆ W PROJEKTOWANIU RAPORTÓW. STANDARDY I REKOMENDACJE DOTYCZĄCE TWORZENIA SKUTECZNYCH RAPORTÓW.

Wydawnictwo:
Akademia Controllingu Sp. z o.o. 2020

Przy pomocy analiz typu eye tracking możliwe było obiektywne zmierzenie jakości projektowania raportów. Wyniki zostały przełożone na szczegółowe zalecenia projektowe zawarte w niniejszych rekomendacjach, z naciskiem na zoptymalizowaną pod kątem percepcji wizualizację informacji, w której dokładnie objaśniono zastosowanie i konstrukcję:

- tabel
- standardowych typów wykresów
- wybranych interaktywnych wizualizacji Big Data

Rekomendacje pokazują również, w jaki sposób controllerzy mogą opracować standard projektowania raportu, który będzie optymalnie dostosowany do wymagań danego przedsiębiorstwa i tym samym osiągnąć znaczną poprawę efektywności i wydajności systemu raportowania.

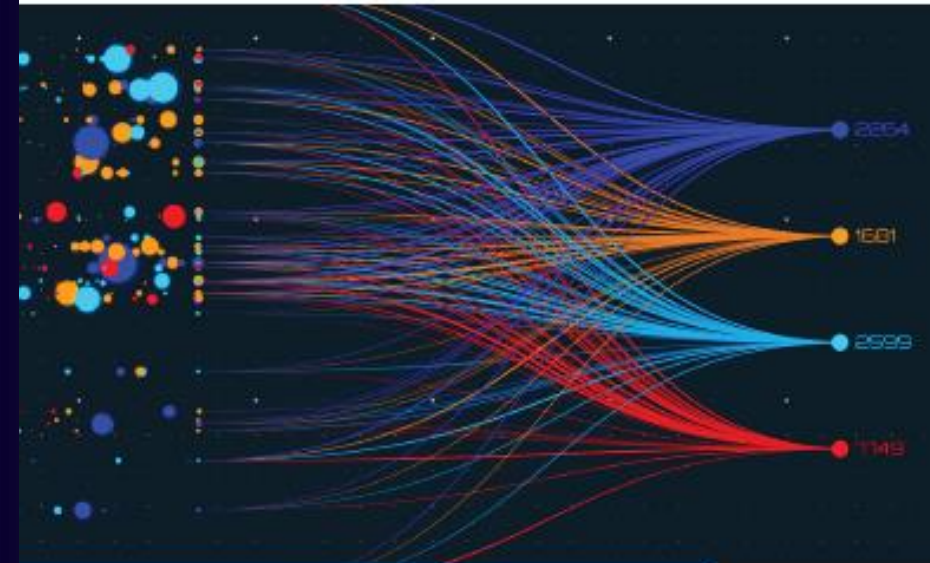
Cena standardowa: 99 zł
Cena dla członków ICV: 79 zł



Redakcja naukowa: C. Eisl, P. Hofer, H. Losbichler, L. Perkhofer
Międzynarodowe Stowarzyszenie Controllerów (ICV)

Doskonałość w projektowaniu raportów

Standardy i rekomendacje dotyczące tworzenia skutecznych raportów



by MAŁGOSIA
I TOMEK

Continental, Warszawa

UNDER CONTROL

Doskonałość w projektowaniu raportów

18269837 2222 4456 0000

18269837 2222 4456 0000