

Gehalts- report 2024

Ihr Leitfaden für Gehaltsstrukturen in Deutschland




Willkommen zum Stepstone Gehaltsreport 2024

Stepstone bietet einen umfassenden Einblick in die Gehaltslandschaft Deutschlands, von verschiedenen Branchen, über Berufsgruppen bis hin zu regionalen Unterschieden. Denn das Gehalt ist weit mehr als nur eine Zahl auf einem Blatt Papier. Es ist ein Schlüsselfaktor, damit Jobsuchende und Unternehmen zusammenfinden. Rund 90 %* der Jobsuchenden haben ein besseres Bild vom potenziellen Arbeitgeber, wenn dieser direkt konkrete Angaben zum Gehalt macht, und bewerben sich auch mit höherer Wahrscheinlichkeit. Das zeigt, dass Gehaltstransparenz nicht länger ein „Tabuthema“ sein sollte, sondern vielmehr ein strategisches Werkzeug im Wettbewerb um Talente.

Wir sind überzeugt: Gehaltstransparenz ist ein wesentlicher Faktor, um in Zukunft für faire, gleichberechtigte und marktgerechte Vergütung zu sorgen. Tauchen Sie ein in die Ergebnisse des Gehaltsreports 2024 und gewinnen Sie wertvolle Einblicke in die Gehaltsstrukturen – für eine zukunftsweisende und faire Arbeitswelt.

*Quelle: Stepstone Befragung zu Gehältern und Gehaltstransparenz 2023/2024



Inhalt

4 Gehälter in Deutschland im Überblick

6 Datenbasis und Methodik

7 Gehalt nach Regionen

Bundesländer

9 Landeshauptstädte

Weitere große Städte

10 Gehalt nach Unternehmensgröße und Bildungshintergrund

11 Branchen mit dem höchsten und niedrigsten Gehalt

12 Berufsgruppen im Überblick

13 Berufsgruppen im Detail

14 Ärzt*innen

16 Banken, Finanzen und Versicherung

18 Consulting

20 Gastronomie und Hotellerie

22 Gesundheits- und Sozialwesen

24 Groß- und Einzelhandel

26 Handwerksberufe

28 Ingenieurwesen

30 Informationstechnologie (IT)

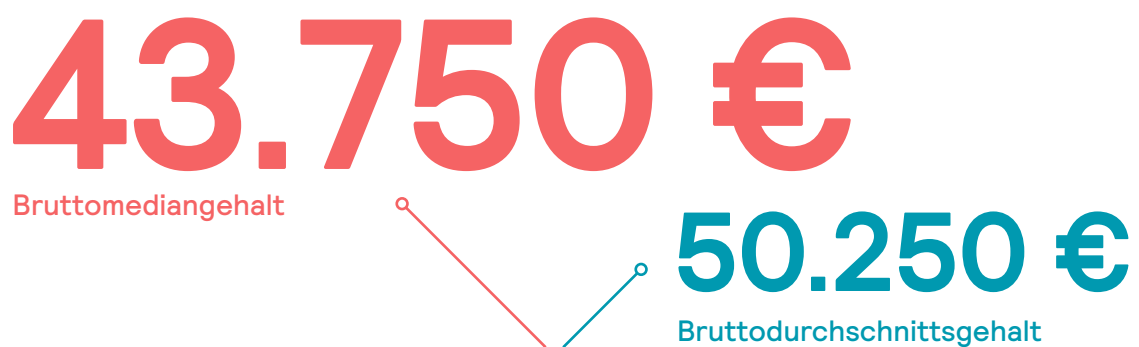
32 Logistik

34 Marketing und PR

36 Personalwesen

38 Vertrieb

Gehälter in Deutschland im Überblick



Mediangehalt

Der Großteil der Gehaltszahlen bezieht sich auf das Mediangehalt. Zusätzlich angegeben ist auf den Detailseiten das Durchschnittsgehalt. Der Durchschnitt wird berechnet, indem alle Werte summiert und danach durch die Anzahl der Datensätze geteilt werden. Der Durchschnittswert kann durch extrem hohe oder niedrige Werte beeinflusst werden. Zur besseren Einordnung des Durchschnittswertes hilft deshalb ein Vergleich mit dem Median. Der Median ist der Wert, der genau in der Mitte aller Werte liegt. Das heißt, es gibt exakt gleich viele Gehälter, die niedriger und die höher sind als das Mediangehalt.

Alle Gehaltsdaten im Report weisen den **Median** aus, sofern nicht anders angegeben.

Geschlecht

Männer
45.750 €

Frauen
40.000 €

Bildungsgrad

Akademiker*innen
57.500 €

Nicht-Akademiker*innen
41.000 €

Personalverantwortung

mit Personalverantwortung
50.000 €

ohne Personalverantwortung
41.500 €


Gender-Pay-Gap: -12,4 %
Bereinigt: -5,5 %

Gehaltszufriedenheit 2023

● Veränderung zum Vorjahr

17%
+46,6 %
sehr unzufrieden

47%
+2,8 %
unzufrieden



32%
-17,4 %
zufrieden

4%
-2,4 %
sehr zufrieden

Berufserfahrung

< als 1 Jahr
38.250 €

1 – 2 Jahre
40.000 €

3 – 5 Jahre
42.000 €

6 – 10 Jahre
45.500 €



11 – 25 Jahre
48.000 €

> 25 Jahre
47.250 €

Top-Stadt 2023



München
56.250 €

Durchschnitts-Stadt 2023



Garbsen
43.750 €

Top-Branche



Bankwesen
63.250 €

Datenbasis und Methodik

Der Stepstone Gehaltsreport basiert auf einer der größten Gehaltsdatenbanken in Deutschland mit Gehaltsangaben nach Ort und Region, Berufsgruppe, Branche, Berufserfahrung und vielem mehr.

Für den Gehaltsreport 2024 wurden 921.973 Vergütungsdaten ausgewertet, die im Zeitraum Januar 2021 bis November 2023 erhoben wurden. Alle Gehaltsdaten sind in Euro angegeben, auf die nächsten 250,00 € gerundet und weisen den Median des Gehaltsniveaus im Jahr 2023 aus, sofern nicht anders angegeben. Die Daten beziehen sich auf das Bruttojahresgehalt inklusive Boni, Provisionen, Prämien etc.

Sämtliche Auswertungen basieren auf erhobenen Gehaltsinformationen von Vollzeitbeschäftigten. Davon stammen 65 Prozent von Männern und 30 Prozent von Frauen. Der Anteil von Beschäftigten mit Personalverantwortung beträgt 31 Prozent.

Sämtliche Daten wurden von unseren Vergütungsberater*innen geprüft und einer Gewichtung unterzogen. Die Angaben sind repräsentativ für die Erwerbsbevölkerung auf Bundes- und Landesebene nach den Kriterien Alter, Geschlecht, Hochschulabschluss und Wirtschaftssektor.

Wie wir unsere Gehaltsdaten erheben


Die Grundlage dieser Studie bilden die Vergütungsdaten aus der Stepstone Datenbank, welche über den Stepstone Gehaltsplaner auf stepstone.de erhoben und wissenschaftlich analysiert werden.

Die Angaben und Gehälter unterscheiden sich vom Report 2023 und sind im Aggregat nicht direkt vergleichbar. Dies resultiert aus Veränderungen in der Auswertungsmethodik und der Zusammensetzung der Stichprobe.

Gender-Pay-Gap

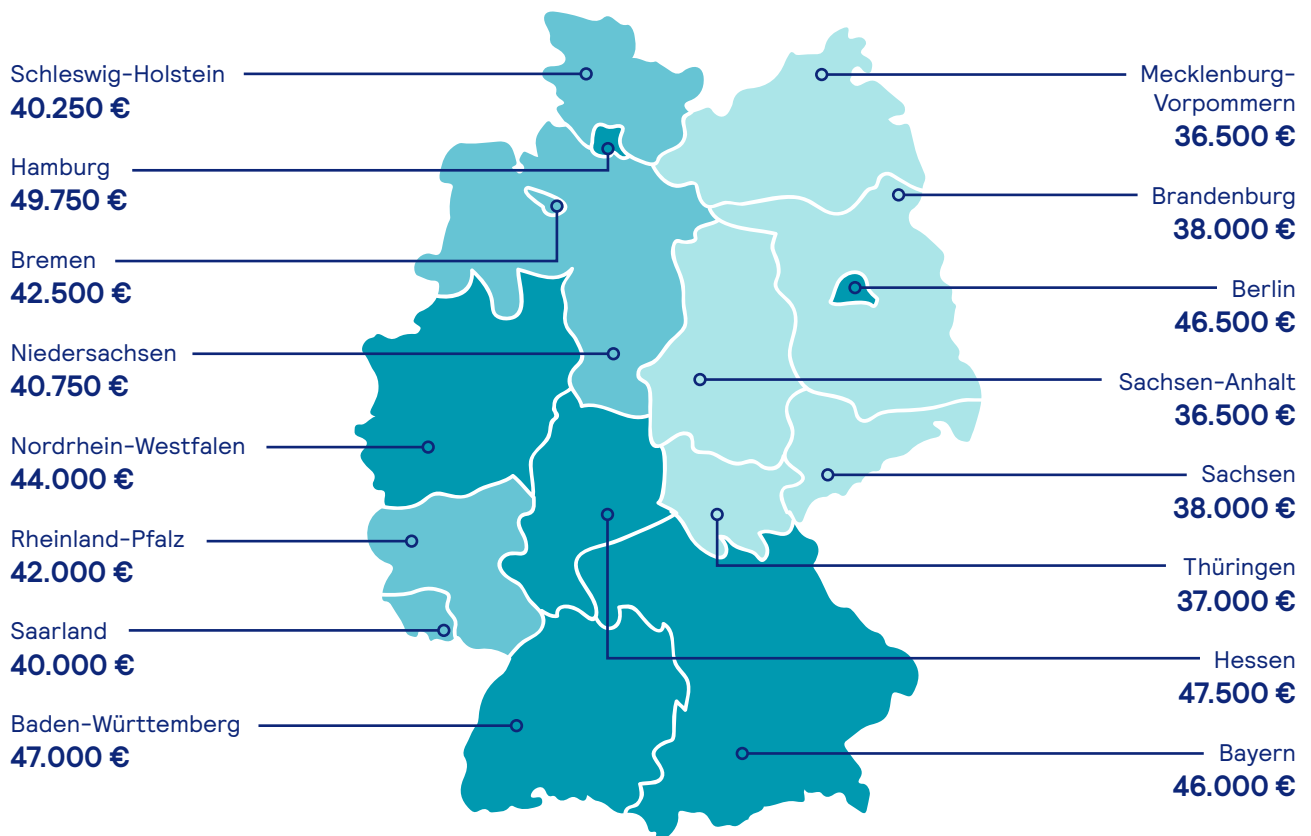
Der Gender-Pay-Gap beschreibt die unbereinigte Entgeltlücke zwischen dem Median-Lohn von Männern und Frauen, bei der viele gehaltsrelevante Parameter wie Berufserfahrung und Bildungshintergrund vermischt werden.

Der bereinigte Gender-Pay-Gap berücksichtigt strukturelle Unterschiede wie beispielsweise die Qualifikation, die Tätigkeit, die Anstellungsart bzw. den Anstellungsumfang und die Branche.

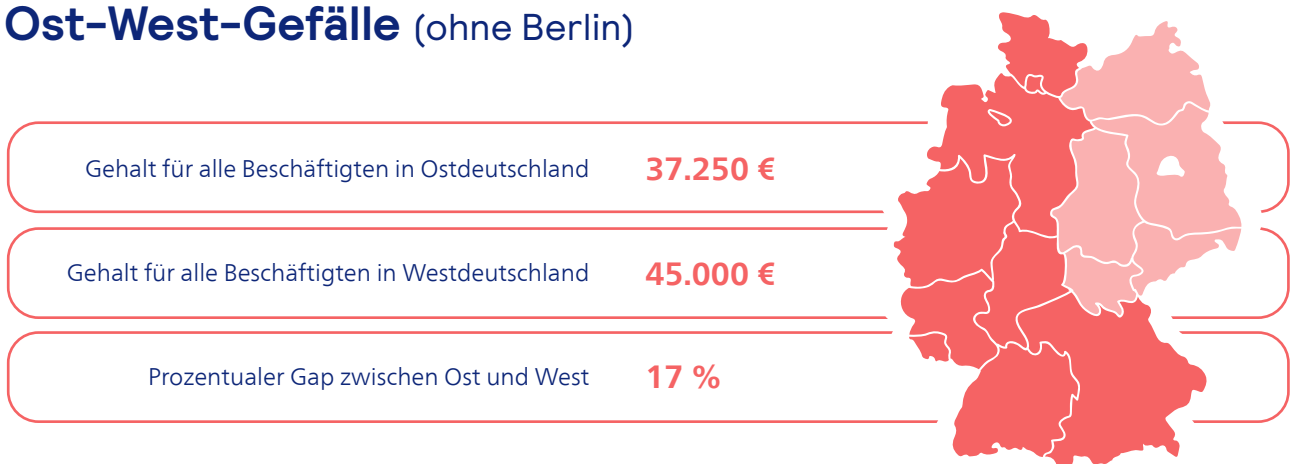


Gehalt nach Regionen

Bundesländer – alle Beschäftigten



Ost-West-Gefälle (ohne Berlin)



Bundesländer

Fachkräfte

Führungskräfte





Landeshauptstädte – alle Beschäftigten

Berlin	46.500 €	Magdeburg	43.000 €
Bremen	45.250 €	Mainz	46.250 €
Dresden	41.500 €	München	56.250 €
Düsseldorf	50.750 €	Potsdam	42.750 €
Erfurt	41.000 €	Saarbrücken	43.500 €
Hamburg	49.750 €	Schwerin	39.250 €
Hannover	45.750 €	Stuttgart	54.500 €
Kiel	44.500 €	Wiesbaden	53.500 €

Weitere große Städte – alle Beschäftigten

Bonn	51.250 €	Köln	50.000 €
Dortmund	45.750 €	Leipzig	41.750 €
Essen	46.500 €	Mannheim	50.500 €
Frankfurt a. M.	54.250 €	Münster	47.250 €
Karlsruhe	50.250 €	Nürnberg	48.750 €

Gehalt nach Unternehmensgröße



Gehalt nach Bildungshintergrund



	Nicht-Akademiker*innen	Akademiker*innen
Baden-Württemberg	43.750 €	60.000 €
Bayern	43.000 €	60.000 €
Berlin	40.000 €	54.000 €
Brandenburg	36.000 €	53.000 €
Bremen	40.500 €	53.500 €
Hamburg	43.250 €	57.500 €
Hessen	44.000 €	60.000 €
Mecklenburg-Vorpommern	35.750 €	54.750 €
Niedersachsen	39.000 €	54.000 €
Nordrhein-Westfalen	42.000 €	56.500 €
Rheinland-Pfalz	40.000 €	57.000 €
Saarland	38.000 €	54.000 €
Sachsen	36.000 €	50.000 €
Sachsen-Anhalt	35.500 €	52.750 €
Schleswig-Holstein	39.000 €	53.000 €
Thüringen	36.000 €	45.750 €




Bankwesen
63.250 €



Luft- und Raumfahrt
57.750 €



Pharma
57.250 €



Wissenschaft und
Forschung
57.000 €

Branchen mit dem höchsten Gehalt



Versicherungen
56.000 €



Transport und Logistik
38.500 €

Branchen mit dem niedrigsten Gehalt



Handwerk
38.500 €



Freizeit, Tourismus,
Kultur und Sport
38.000 €



Land-, Forst- und Fisch-
wirtschaft, Gartenbau
36.000 €



Hotel, Gastronomie
und Catering
35.000 €


Berufsgruppen im Überblick



	Alle Beschäftigten	Ohne akademische Ausbildung	Mit akademischer Ausbildung
Ärzt*innen	94.750 €	-	94.750 €
Banken, Finanzen und Versicherung	57.000 €	52.000 €	65.500 €
Consulting	54.000 €	50.000 €	58.000 €
Gastronomie und Hotellerie	35.500 €	35.000 €	40.000 €
Gesundheits- und Sozialwesen	39.000 €	38.500 €	45.000 €
Groß- und Einzelhandel	35.750 €	35.000 €	50.000 €
Handwerksberufe	40.250 €	40.000 €	42.750 €
Ingenieurwesen	56.000 €	50.000 €	63.000 €
Informationstechnologie (IT)	54.000 €	50.000 €	61.500 €
Logistik	38.000 €	37.000 €	55.500 €
Marketing und PR	50.000 €	45.000 €	53.250 €
Personalwesen	45.500 €	43.250 €	51.250 €
Vertrieb	43.000 €	40.750 €	52.250 €

Berufs- gruppen im Detail ▶





Ärzt*innen

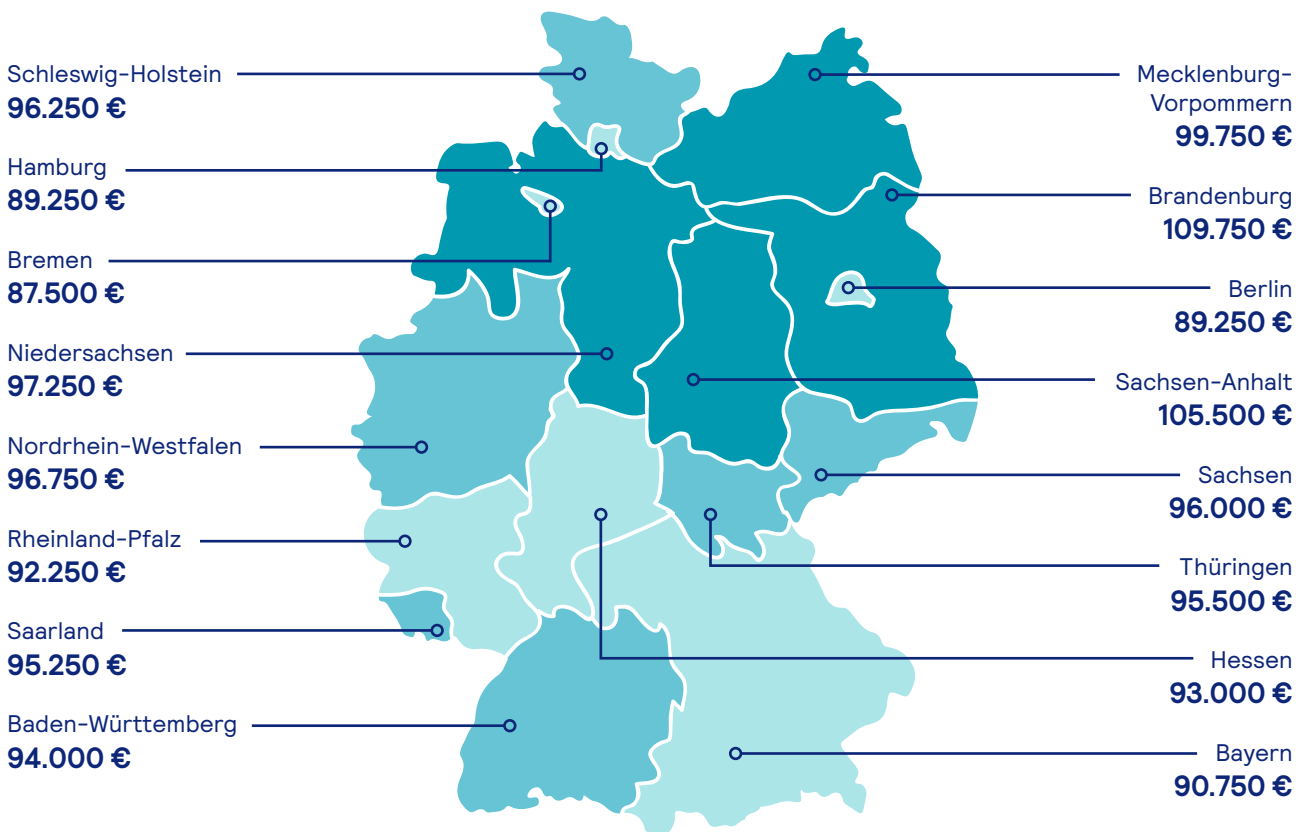
Bruttomediangehalt

94.750 €

107.250 €

Bruttodurchschnittsgehalt

Bundesländer



Geschlecht

Männer
105.000 €

Frauen
76.500 €

Personalverantwortung

mit Personalverantwortung
120.000 €

ohne Personalverantwortung
75.000 €

Unternehmensgröße



Berufserfahrung



Berufsbezeichnung

Oberärzt*in **125.000 €**

Fachärzt*in **94.500 €**

Ärzt*in **86.500 €**

Zahnärzt*in **62.500 €**

Assistenzärzt*in **60.750 €**

Beispiel Branche

Öffentlicher Dienst & Verbände **113.000 €**

Gesundheit & soziale Dienste **95.750 €**



Banken, Finanzen und Versicherung

Bruttomediangehalt

57.000 €

63.000 €

Bruttodurchschnittsgehalt

Bundesländer



Geschlecht

Männer
61.000 €

Frauen
50.000 €

Gender-Pay-Gap: -18 %
Bereinigt: -6,6 %

Hochschulabschluss

mit Hochschulabschluss
65.500 €

ohne Hochschulabschluss
52.000 €

Personalverantwortung

mit Personalverantwortung
72.000 €

ohne Personalverantwortung
53.250 €

Unternehmensgröße



Berufserfahrung



Berufsbezeichnung

Betriebswirt*in **48.000 €**

Bankkaufmann*frau **45.750 €**

Junior Controller*in **45.500 €**

Versicherungsfachmann*frau **43.750 €**

Kaufmann*frau f. Versicherungen und Finanzen **39.500 €**

Beispiel Branche

Banken **60.000 €**

Versicherungen **56.750 €**



Consulting

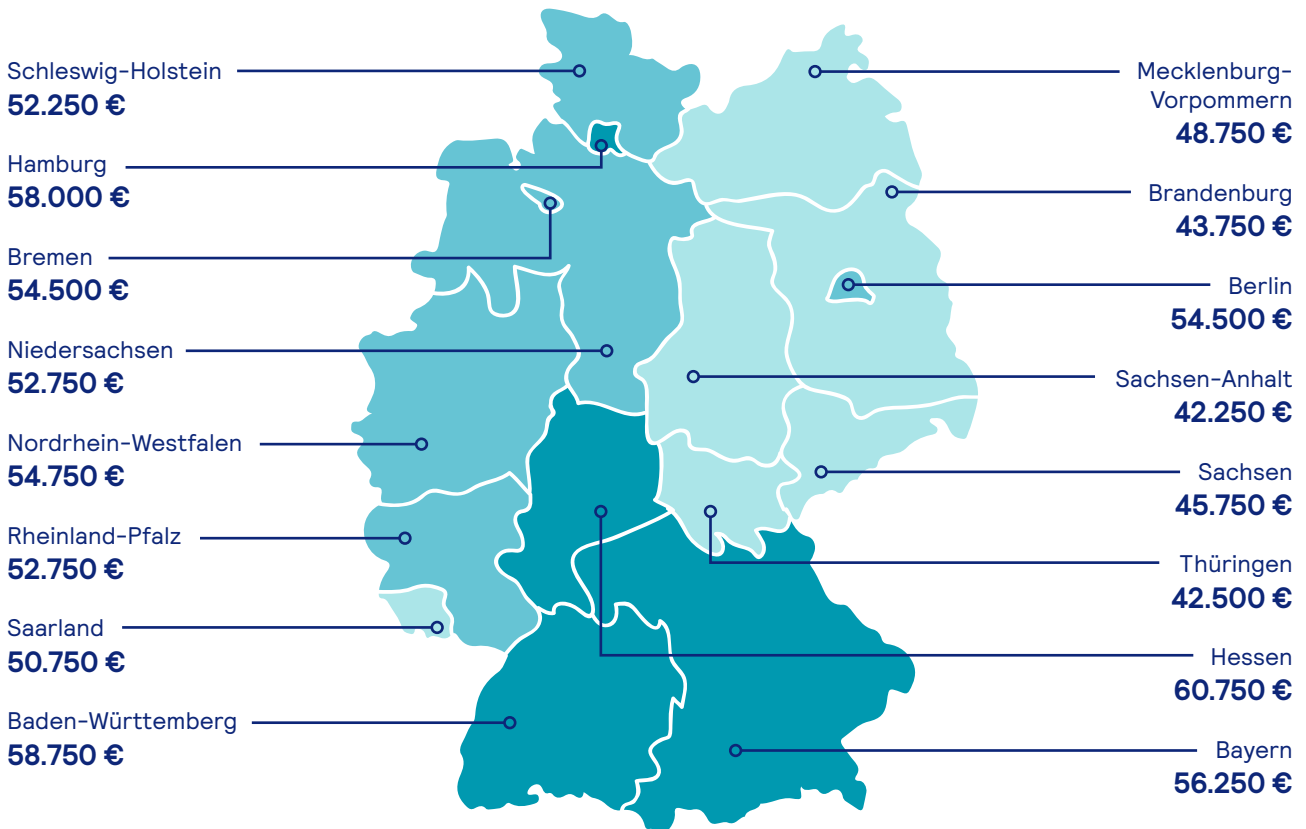
Bruttomediangehalt

54.000 €

59.750 €

Bruttodurchschnittsgehalt

Bundesländer



Geschlecht

Männer
55.000 €

Frauen
50.000 €

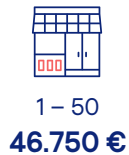
Gender-Pay-Gap: **-9,1%**
Bereinigt: **-7,5%**

Hochschulabschluss

mit Hochschulabschluss
58.000 €

ohne Hochschulabschluss
50.000 €

Unternehmensgröße



Berufserfahrung



Berufsbezeichnung





Gastronomie und Hotellerie

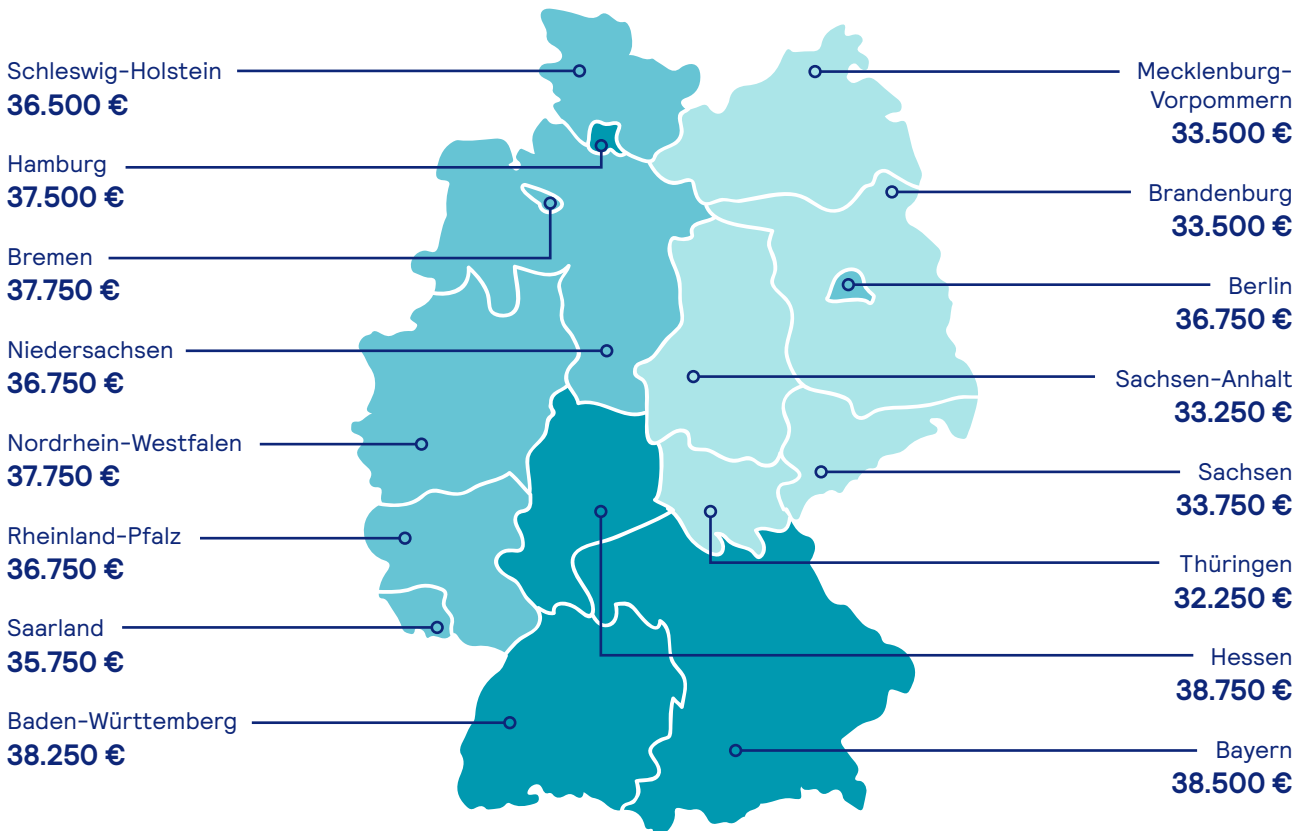
Bruttomediangehalt

35.500 €

39.750 €

Bruttodurchschnittsgehalt

Bundesländer



Geschlecht

Männer
36.000 €

Frauen
33.000 €

Gender-Pay-Gap: **-8,3 %**
Bereinigt: **-4,5 %**

Hochschulabschluss

mit Hochschulabschluss
40.000 €

ohne Hochschulabschluss
35.000 €

Personalverantwortung

mit Personalverantwortung
38.500 €

ohne Personalverantwortung
32.000 €

Unternehmensgröße



Berufserfahrung



Berufsbezeichnung

Eventmanager*in **43.250 €**

Küchenchef*in **42.000 €**

Restaurantleiter*in **38.750 €**

Reiseverkehrskaufmann*frau **33.500 €**

Köch*in **33.250 €**

Beispiel Branche

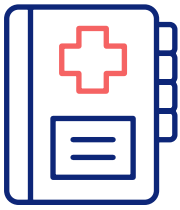
Öffentlicher Dienst & Verbände **43.000 €**

Gesundheit & soziale Dienste **36.000 €**

Nahrungs- & Genussmittel **35.000 €**

Freizeit, Touristik, Kultur & Sport **35.000 €**

Hotel, Gastronomie & Catering **33.750 €**



Gesundheits- und Sozialwesen

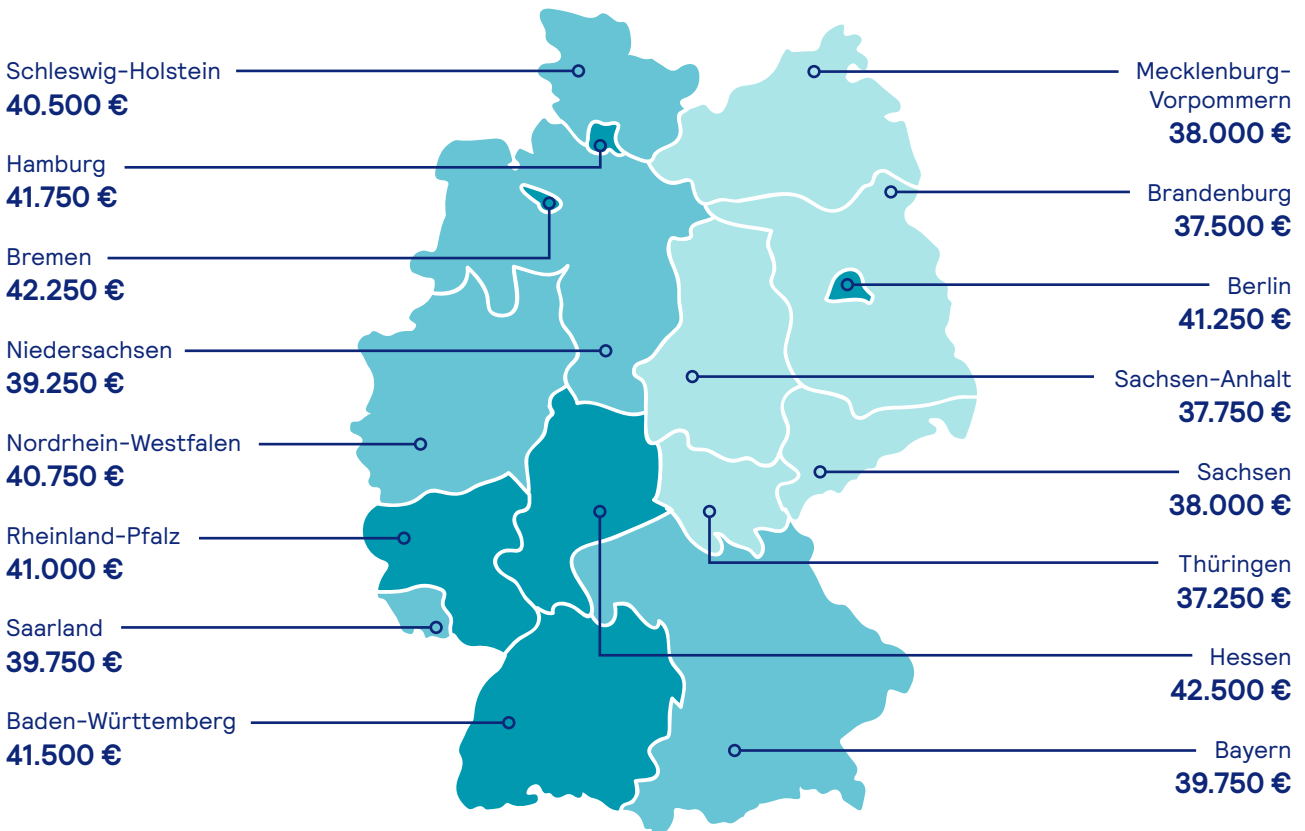
Bruttomediangehalt

39.000 €

42.500 €

Bruttodurchschnittsgehalt

Bundesländer



Geschlecht

Männer
42.000 €

Frauen
38.000 €

Hochschulabschluss

mit Hochschulabschluss
45.000 €

ohne Hochschulabschluss
38.500 €

Personalverantwortung

mit Personalverantwortung
46.000 €

ohne Personalverantwortung
37.750 €

Gender-Pay-Gap: **-9,5 %**

Unternehmensgröße



1 – 50
36.000 €


51 – 500
42.000 €


501 – 5.000
44.000 €


> 5.000
42.000 €

Berufserfahrung



Berufsbezeichnung

Pflegefachkraft **43.250 €**

Altenpfleger*in **42.500 €**

Sozialpädagoge*in **41.750 €**

Physiotherapeut*in **36.250 €**

MFA **35.000 €**

Beispiel Branche

Öffentlicher Dienst & Verbände **43.000 €**

Gesundheit & soziale Dienste **39.500 €**

Medizintechnik **37.250 €**

Handwerk **32.750 €**



Groß- und Einzelhandel

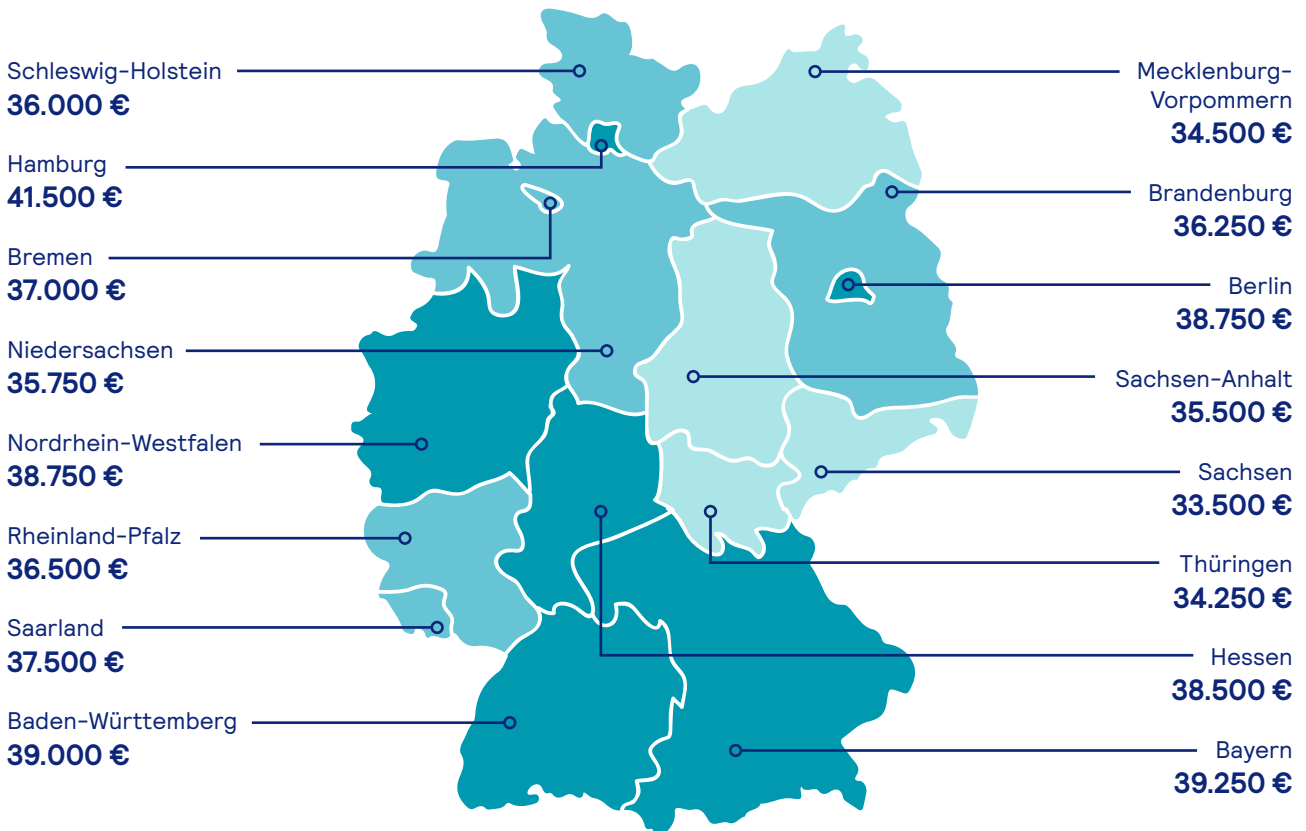
Bruttomediangehalt

35.750 €

40.250 €

Bruttodurchschnittsgehalt

Bundesländer



Geschlecht

Männer
37.000 €

Frauen
34.000 €

Gender-Pay-Gap: -8 %

Hochschulabschluss

mit Hochschulabschluss
50.000 €

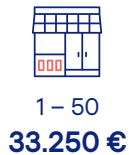
ohne Hochschulabschluss
35.000 €

Personalverantwortung

mit Personalverantwortung
38.250 €

ohne Personalverantwortung
35.000 €

Unternehmensgröße



Berufserfahrung



Berufsbezeichnung

Automobilverkäufer*in **40.000 €**

Kaufmann*frau **38.000 €**

Kaufmännische*r Mitarbeiter*in **36.750 €**

Groß- und Außenhandelskaufmann*frau **34.750 €**

Einzelhandelskaufmann*frau **30.750 €**

Beispiel Branche

Baugewerbe/-industrie **38.500 €**

Textilien, Bekleidung & Lederwaren **36.000 €**

Groß- & Einzelhandel **34.500 €**

Nahrungs- & Genussmittel **31.250 €**



Handwerksberufe

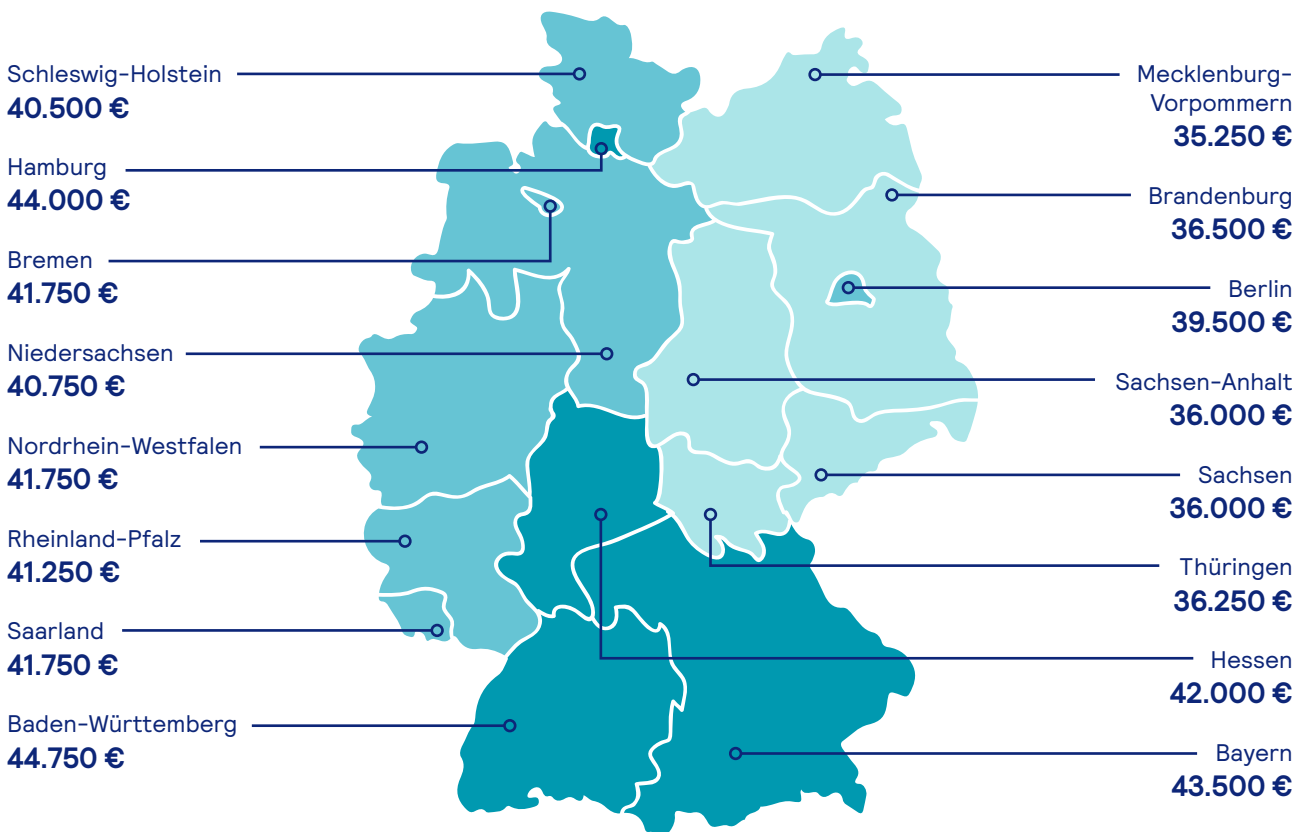
Bruttomediangehalt

40.250 €

43.500 €

Bruttodurchschnittsgehalt

Bundesländer



Geschlecht

Männer
40.500 €

Frauen
34.250 €

Gender-Pay-Gap: **-15,4 %**
Bereinigt: **-9,4 %**

Hochschulabschluss

mit Hochschulabschluss
42.750 €

ohne Hochschulabschluss
40.000 €

Personalverantwortung

mit Personalverantwortung
44.250 €

ohne Personalverantwortung
39.250 €

Unternehmensgröße



Berufserfahrung



Berufsbezeichnung

Servicetechniker*in **45.500 €**

Elektriker*in **44.000 €**

Industriemechaniker*in **43.250 €**

Maschinenführer*in **39.000 €**

KFZ-Mechatroniker*in **33.000 €**

Beispiel Branche

Maschinen- und Anlagenbau **45.500 €**

Metallindustrie **42.000 €**

Elektrotechnik, Feinmechanik & Optik **42.000 €**

Baugewerbe/-industrie **39.500 €**

Handwerk **38.000 €**



Ingenieurwesen

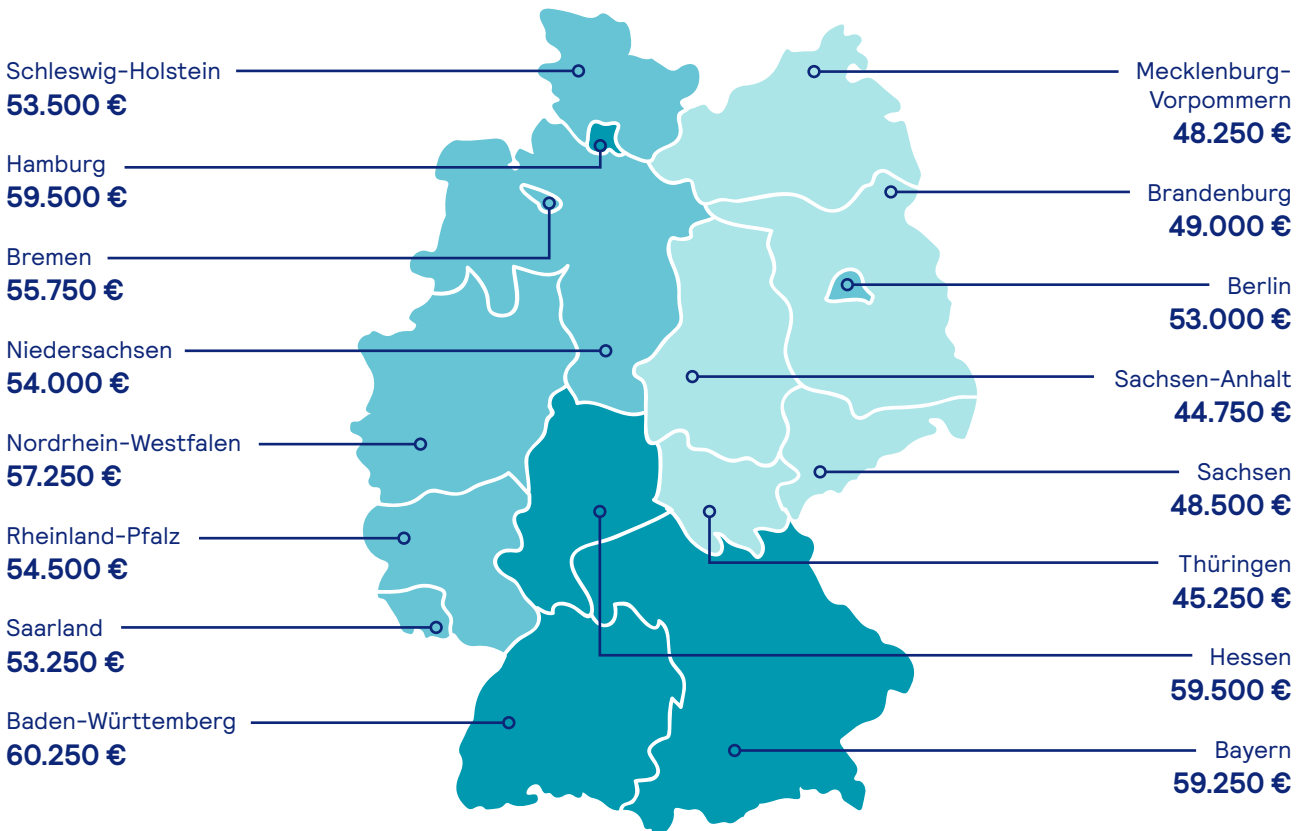
Bruttomediangehalt

56.000 €

60.250 €

Bruttodurchschnittsgehalt

Bundesländer



Geschlecht

Männer
57.000 €

Frauen
50.000 €

Gender-Pay-Gap: **-12,3 %**
Bereinigt: **-6,4 %**

Hochschulabschluss

mit Hochschulabschluss
63.000 €

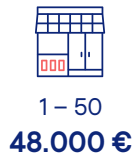
ohne Hochschulabschluss
50.000 €

Personalverantwortung

mit Personalverantwortung
60.000 €

ohne Personalverantwortung
55.000 €

Unternehmensgröße



Berufserfahrung



Berufsbezeichnung

Ingenieur*in **68.000 €**

Projektingenieur*in **60.500 €**

Konstrukteur*in Maschinenbau **55.000 €**

Konstrukteur*in **50.000 €**

Techniker*in **48.000 €**

Beispiel Branche

Fahrzeugbau/-zulieferer **65.250 €**

Maschinen- und Anlagenbau **58.750 €**

Metallindustrie **58.500 €**

Elektrotechnik, Feinmechanik & Optik **58.250 €**

Baugewerbe/-industrie **48.500 €**



Informations- technologie (IT)

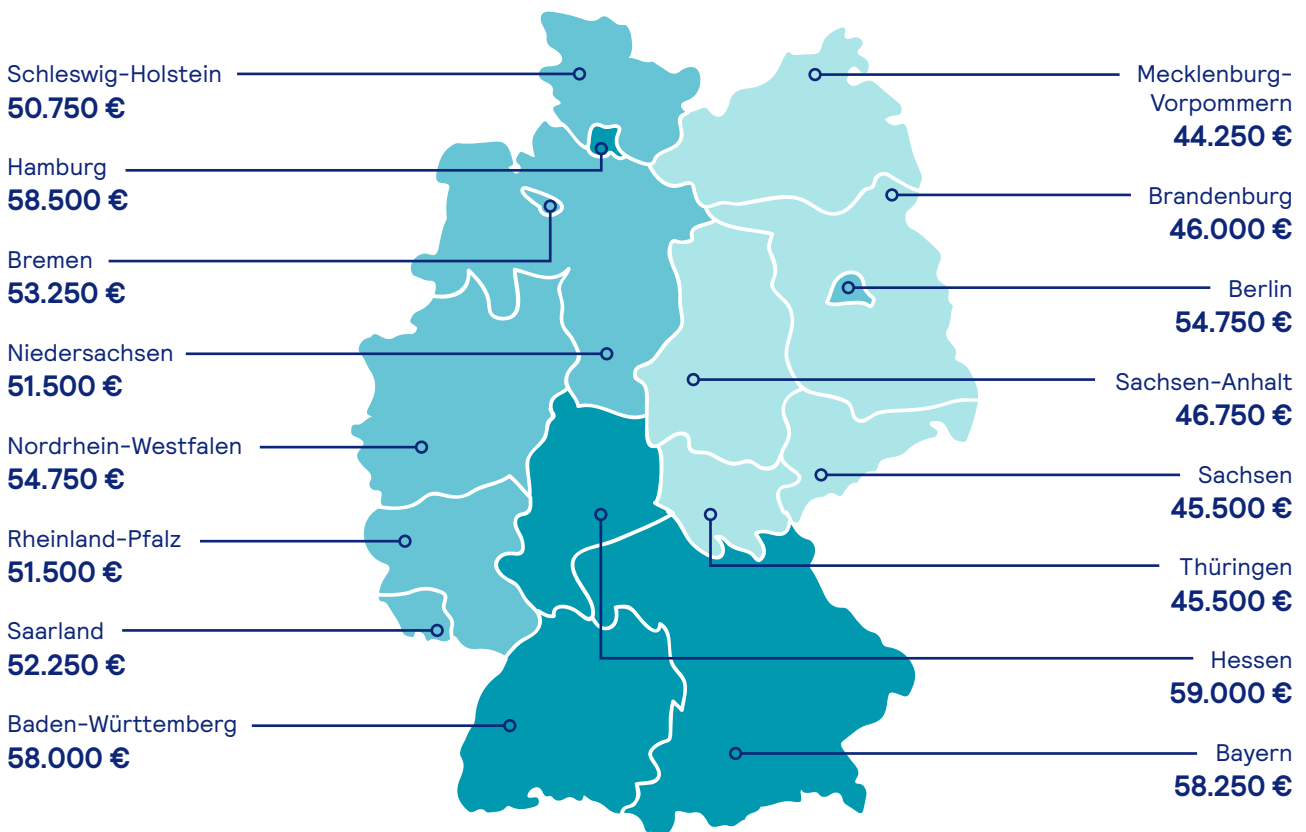
Bruttomediangehalt

54.000 €

59.000 €

Bruttodurchschnittsgehalt

Bundesländer



Geschlecht

Männer
55.000 €

Frauen
50.000 €

Hochschulabschluss

mit Hochschulabschluss
61.500 €

ohne Hochschulabschluss
50.000 €

Personalverantwortung

mit Personalverantwortung
70.000 €

ohne Personalverantwortung
52.000 €

Gender-Pay-Gap: **-9,1 %**
Bereinigt: **-5,7 %**

Unternehmensgröße


1 – 50
46.500 €


51 – 500
52.000 €


501 – 5.000
59.750 €


> 5.000
68.000 €

Berufserfahrung



Berufsbezeichnung

IT-Projektmanager*in **62.000 €**

IT Consultant **56.000 €**

Software-Entwickler*in **54.000 €**

IT-Systemadministrator*in **48.000 €**

Fachinformatiker*in Systemintegration **38.500 €**

Beispiel Branche

Fahrzeugbau/-zulieferer **69.500 €**

Maschinen- und Anlagenbau **62.000 €**

Elektrotechnik, Feinmechanik & Optik **56.000 €**

Groß- & Einzelhandel **54.000 €**

IT & Internet **52.000 €**



Logistik

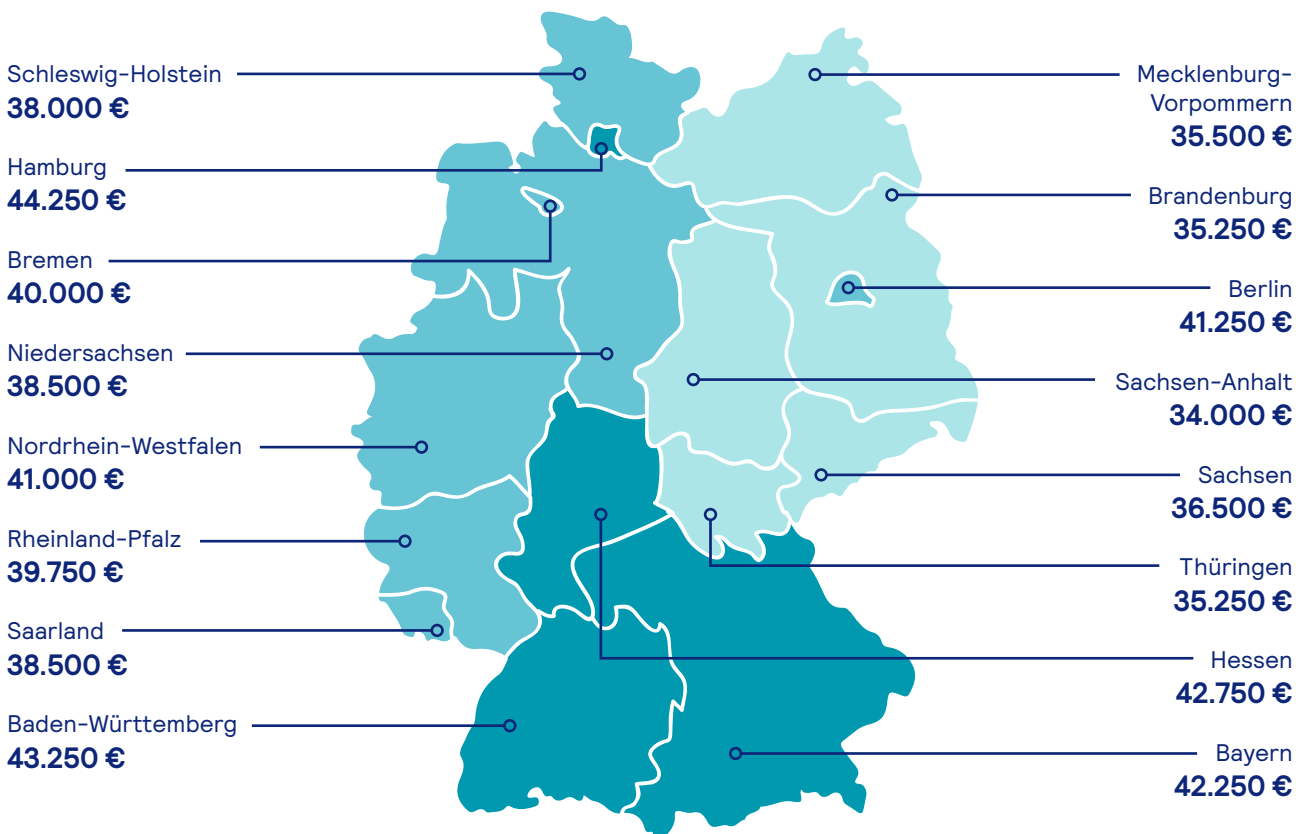
Bruttomediangehalt

38.000 €

43.750 €

Bruttodurchschnittsgehalt

Bundesländer



Hochschulabschluss

mit Hochschulabschluss

55.500 €

ohne Hochschulabschluss

37.000 €

Personalverantwortung

mit Personalverantwortung

45.000 €

ohne Personalverantwortung

36.000 €

Unternehmensgröße



1 – 50

34.750 €



51 – 500

38.500 €



501 – 5.000

40.500 €



> 5.000

44.250 €

Berufserfahrung

< 1 Jahr

34.500 €

1 – 2 Jahre

36.000 €

3 – 5 Jahre

36.500 €

6 – 10 Jahre

39.000 €

> 10 Jahre

40.500 €



Berufsbezeichnung

Einkäufer*in

44.000 €

Disponent*in

40.000 €

Speditionskaufmann*frau

38.500 €

Berufskraftfahrer*in

34.000 €

Fachkraft für Lagerlogistik

32.500 €

Beispiel Branche

Fahrzeugbau/-zulieferer

44.500 €

Metallindustrie

42.750 €

Groß- & Einzelhandel

36.750 €

Transport & Logistik

35.500 €



Marketing und PR

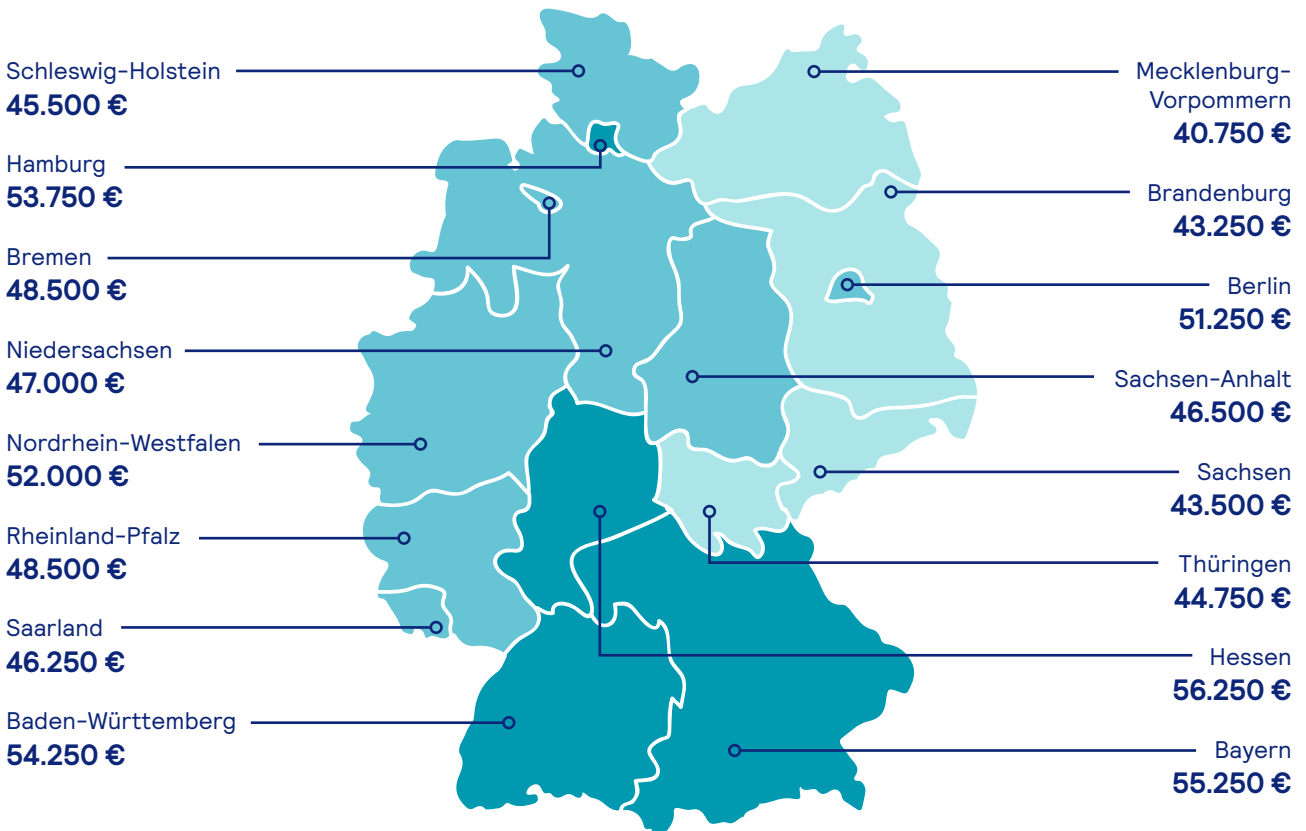
Bruttomediangehalt

50.000 €

57.000 €

Bruttodurchschnittsgehalt

Bundesländer



Geschlecht

Männer
55.000 €

Frauen
47.500 €

Hochschulabschluss

mit Hochschulabschluss
53.250 €

ohne Hochschulabschluss
45.000 €

Personalverantwortung

mit Personalverantwortung
62.000 €


ohne Personalverantwortung
46.750 €

Gender-Pay-Gap: **-13,9 %**
Bereinigt: **-4,1 %**

Unternehmensgröße



Berufserfahrung



Berufsbezeichnung

Produktmanager*in **63.500 €**

Marketingmanager*in **50.000 €**

Online-Marketing-Manager*in **41.250 €**

Marketing-Assistent*in **40.000 €**

Beispiel Branche

IT & Internet **60.000 €**

Groß- & Einzelhandel **47.250 €**

Agentur, Werbung, Marketing & PR **42.000 €**



Personalwesen

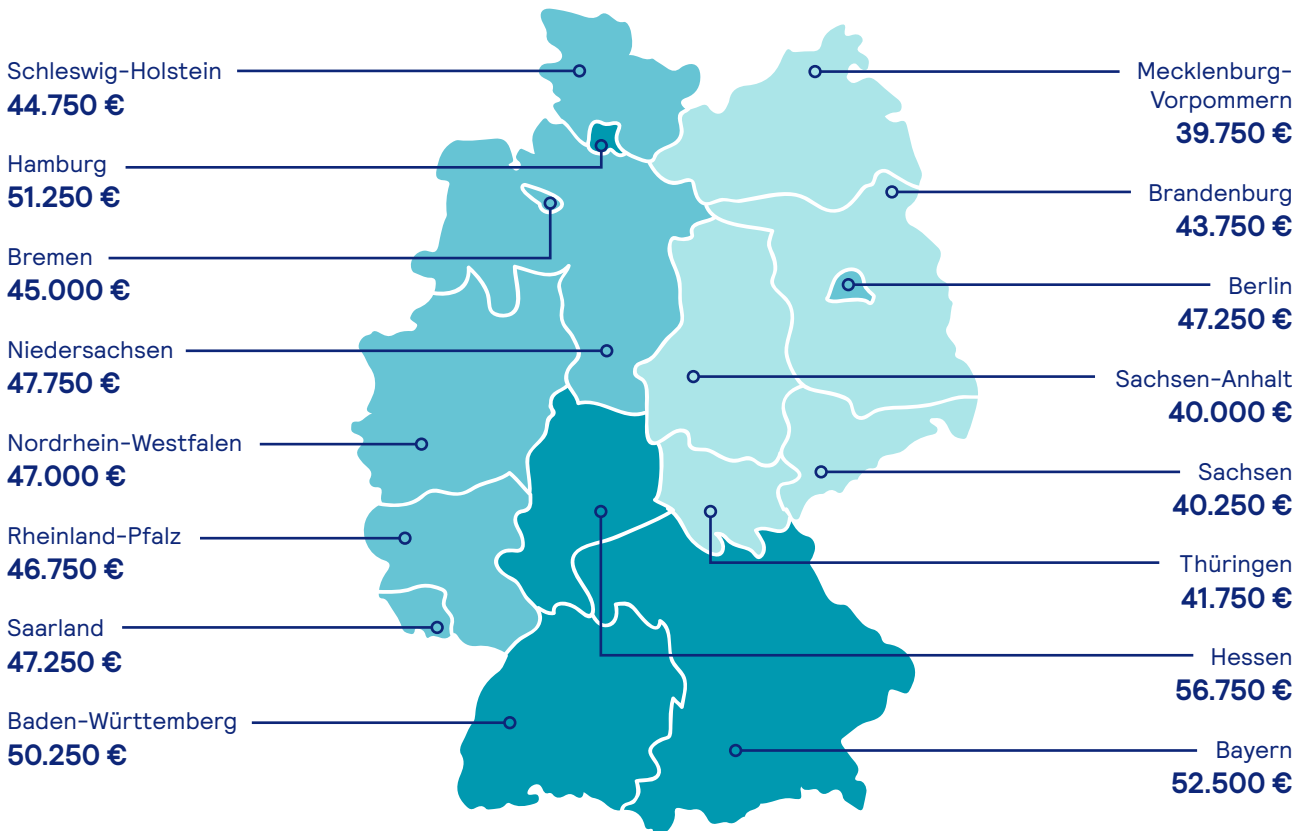
Bruttomediangehalt

45.500 €

55.000 €

Bruttodurchschnittsgehalt

Bundesländer



Geschlecht

Männer
50.000 €

Frauen
44.750 €

Gender-Pay-Gap: **-10,4 %**
Bereinigt: **-1,2 %**

Hochschulabschluss

mit Hochschulabschluss
51.250 €

ohne Hochschulabschluss
43.250 €

Personalverantwortung

mit Personalverantwortung
56.500 €

ohne Personalverantwortung
44.000 €

Unternehmensgröße



Berufserfahrung



Berufsbezeichnung

Personalleiter*in **62.000 €**

Personalentwickler*in **56.250 €**

Recruiting-Manager*in **49.000 €**

HR-Business-Partner*in **40.750 €**

Personalsachbearbeiter*in **39.750 €**



Vertrieb

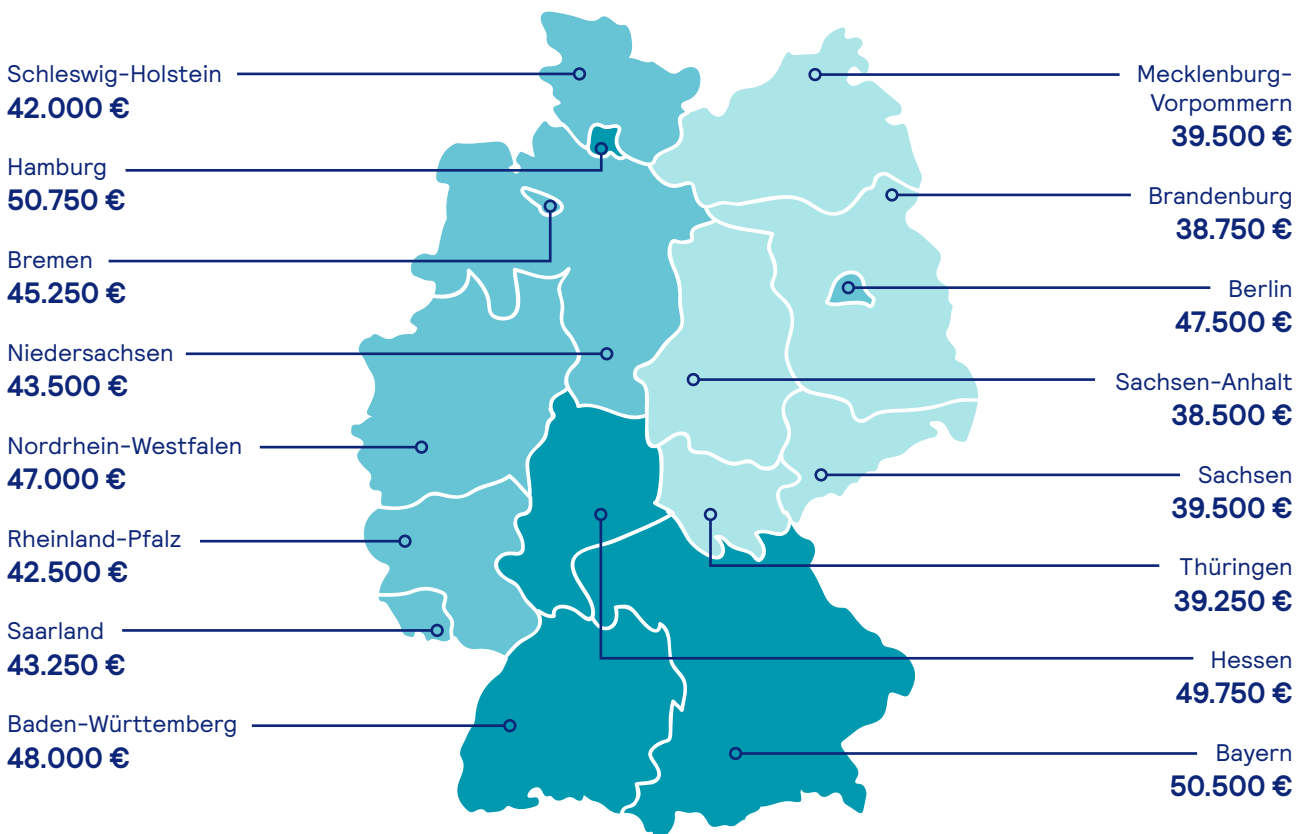
Bruttomediangehalt

43.000 €

50.750 €

Bruttodurchschnittsgehalt

Bundesländer



Geschlecht

Männer
50.000 €

Frauen
38.500 €

Gender-Pay-Gap: **-22,9 %**
Bereinigt: **-7,9 %**

Hochschulabschluss

mit Hochschulabschluss
52.250 €

ohne Hochschulabschluss
40.750 €

Personalverantwortung

mit Personalverantwortung
53.500 €

ohne Personalverantwortung
41.000 €

Unternehmensgröße



Berufserfahrung



Berufsbezeichnung

Key-Account-Manager*in **66.250 €**

Sales-Manager*in **65.000 €**

Vertriebsmitarbeiter*in Innendienst **40.000 €**

Vertriebsmitarbeiter*in **35.750 €**

Bürokaufmann*frau **32.750 €**

Beispiel Branche

Maschinen- und Anlagenbau **64.500 €**

IT & Internet **50.000 €**

Baugewerbe/-industrie **42.000 €**

Groß- & Einzelhandel **39.500 €**

Impressum

The Stepstone Group GmbH

Völklinger Str. 1

40219 Düsseldorf

info@stepstone.de

Weitere Informationen finden Sie unter:

stepstone.de/gehaltsreport

stepstone.de

Stand: Januar 2024